

SMART AIR, SOFT CARE

TCL
10
YEARS
COMPRESSOR
WARRANTY
SPARE PART & SERVICE
5
YEARS




DIGITAL DISPLAY
ไฟแสดงผลแบบดิจิทัล แสงเตือน
สถานะ: โหมด, อุณหภูมิ
เปิด/ปิดได้อย่างอิสระ


Elite

AI INVERTER

เย็นสบาย อากาศสะอาด ประหยัดพลังงาน



Self Cleaning
ทำความสะอาดตัวเอง
ช่วยลดกลิ่นอับและเชื้อรา
ประหยัดค่าบำรุงรักษา

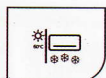


Ai Smart Inverter
ประหยัดพลังงานสูงสุด 60%
ประหยัดทั้งเงินและพลังงาน



Gen Mode
ทำงานได้ดีกับเครื่องปั่นไฟ
และใบสภาวะไฟตก
ลดการใช้ไฟสูงสุดถึง 70%


Pong-rit
ป็อง ฌวิตน์ กุลรัตนรักษ์
TCL PRESENTER



60° STRONG COOLING




LEAKAGE DETECTOR



FAST COOLING



Filter Cleaning Reminder



DISPLAY ON/OFF



AI INVERTER



สแกนเพื่อดูรายละเอียด



เย็นสบาย สะอาด
ประหยัดพลังงาน



60°C COOLING

เย็น แม้อุณหภูมิภายนอก 60°C คงความเย็นไม่ว่าอุณหภูมิภายนอกจะสูง ระบายความร้อนได้อย่างต่อเนื่อง แม้ในสภาพแวดล้อม 60°C และระบายความร้อนได้ 100% ที่อุณหภูมิแวดล้อม 50°C



SELF CLEANING MODE


ฟังก์ชันทำความสะอาดเครื่องปรับอากาศอัตโนมัติ กำจัดฝุ่นและสิ่งสกปรกจากภายในด้วยความร้อนในอุณหภูมิ 55°C ลดการสะสมเชื้อโรค เพื่อสุขอนามัยที่ดีขึ้นและอากาศสดชื่นยิ่งขึ้น



GENERATOR MODE

ทำงานได้กับเครื่องปั่นไฟ และในภาวะไฟตก ในพื้นที่ไฟฟ้าไม่เสถียร ลดการจ่ายไฟและลดการทำงานของเครื่อง ลดการใช้ไฟสูงสุดถึง 70%


*สามารถใช้ได้ถึง 3 ระดับ (L1 : 30%, L2 : 50%, L3 : 70%)




SMART INVERTER

ประหยัดเงินและประหยัดพลังงาน ด้วย SMART INVERTER ประหยัดพลังงานสูงสุดถึง 60% อินเวอร์เตอร์อัจฉริยะช่วยให้ตั้งอุณหภูมิได้เร็วยิ่งขึ้น ทำความเย็น 18°C ใน 30 วินาที


(*ข้อมูลที่ใช้กับรุ่นเฉพาะในเงื่อนไขการทดสอบในห้องปฏิบัติการ)



TITAN GOLD REAL COPPER
ท่อทองแดงแท้ 100%
แข็งแกร่งทนทาน ยับยั้งแบคทีเรีย



Remote Controller



Indoor Unit



Outdoor Unit

รายละเอียดสินค้า (Specification)					
เครื่องภายใน (Indoor Unit)		T-WDX10C	T-WDX13C	T-WDX19C	T-WDX25C
เครื่องภายนอก (Outdoor Unit)		T-WDX10H	T-WDX13H	T-WDX19H	T-WDX25H
ประสิทธิภาพการทำความเย็น (Cooling Capacity)	Btu/hr.	9,500	12,510	18,940	24,200
ประสิทธิภาพการทำความเย็น ต่ำสุด - สูงสุด (Cooling Capacity Min - Max)	Btu/hr.	2,715-12,350	3,575-16,265	5,415-24,625	6,915-31,460
ค่าประสิทธิภาพตามฤดูกาล (SEER)	Btu/hr./watt	19.14	18.7	18.02	17.37
ประสิทธิภาพการใช้พลังงาน (Energy Grade)		5 ★	5 ★	5	5
ระบบไฟฟ้า (Power Supply)		220-240V~/50Hz/1P			

ชุดภายใน (Indoor Unit)					
ระดับเสียง (Sound Pressure Level) (Turbo/High/Med/Low/Silent)	dB(A)	42/40/38/35/32	44/42/20/38/35	47/45/42/40/38	49/47/45/42/40
ขนาดของเครื่อง กว้าง x สูง x ลึก (Net dimensions) (W x H x D)	mm	776×202×250	776×202×250	910×206×294	1010×220×315
ขนาดของเครื่องรวมกล่อง กว้าง x สูง x ลึก (Packing dimensions) (W x H x D)	mm	850×275×320	850×275×320	979×277×372	1096×297×390
น้ำหนักตัวเครื่อง (Net weight)	Kg	7.5	7.5	9.5	12
น้ำหนักตัวเครื่องรวมกล่อง (Gross weight)	Kg	10.5	10.5	12.5	15

ชุดภายนอก (Outdoor Unit)					
ระดับเสียง (Sound Pressure Level)	dB(A)	54	54	56	56
ขนาดของเครื่อง กว้าง x สูง x ลึก (Net dimensions) (W x H x D)	mm	722×459×276	787×498×290	863×602×349	863×602×349
ขนาดของเครื่องรวมกล่อง กว้าง x สูง x ลึก (Packing dimensions) (W x H x D)	mm	765×481×310	818×520×325	890×628×385	890×628×385
น้ำหนักตัวเครื่อง (Net weight)	Kg	19	21	26	28
น้ำหนักตัวเครื่องรวมกล่อง (Gross weight)	Kg	23	25	30	32

การต่อท่อสารทำความเย็น (Piping connection)					
ขนาดท่อส่ง (Liquid size)	mm (Inch)	6.35(1/4")	6.35(1/4")	6.35(1/4")	6.35(1/4")
ขนาดท่อดูด (Suction size)	mm (Inch)	9.52(3/8")	9.52(3/8")	12.7(1/2")	12.7(1/2")
เส้นต่อสายไฟ (Connecting Wiring) (Size x Core number)		1.0mm²*4	1.0mm²*4	1.5mm²*4	1.5mm²*4



Service Call Center
วันจันทร์ - วันศุกร์ 9.00-18.00 น.

บริษัท ทีซีแอล อิเล็กทรอนิกส์ (ไทยแลนด์) จำกัด
เลขที่ 46/7 อาคารรุ่งโรจน์บดินทร์ ชั้น 9 ถนนรัชดาภิเษก
แขวงห้วยขวาง เขตห้วยขวาง กรุงเทพมหานคร 10310



service.thai@tcl.com



TCL Electronics (TH)



02-026-6286



@tclthailand



ศูนย์บริการลูกค้า TCL HOME
ศูนย์บริการลูกค้า

*สำหรับรายละเอียดต่างๆในสิ่งพิมพ์นี้ขึ้นอยู่กับสินค้าจริง โปรดสอบถามวิธีการเปลี่ยนแปลงแก้ไขโดยไม่มีค่าใช้จ่ายล่วงหน้า
*นโยบายการรับประกันสินค้าและงานบริการ: ระบุในตำราเขียนเงื่อนไข